Protezione - Controllo - Identificazione - Tracciabilità - Soluzioni Rfid

www.leghorngroup.it

LeghornGroup®

Cable seals: Presentazione generale

Prodotti da LeghornGroup

2023 LeghornGroup IT Team 7401-A675

Cable seals 1,5x180 mm

Descrizione prodotto:

- Resistenza alla trazione: 2.77 kN
- Marcatura laser
- Numerazione progressiva fino a 15 cifre
- Personalizzazione fino a 20 caratteri su una riga
- Possibilità di logo cliente, barcode e data matrix
- Colori disponibili: blu, oro, rosso, verde
- In stock anche 1,5x300 mm

Imballo:

- Cartone con 500 sigilli in mazzetti da 10 pz
- Dimensione cartone: 30x30x15cm
- Peso cartone: 8,5 kg
- Pallet: 80x120x95cm, 25000pz, kg 445

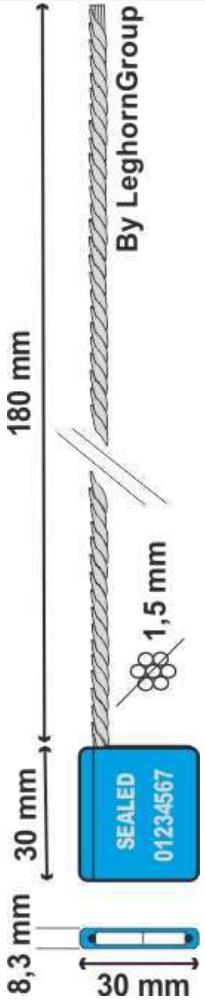

Foto e disegni sono puramente indicativi. Misure e colori sono soggetti a cambiamento.

2023 LeghornGroup IT Team 7401-A675

Cable seals 2,5x200 mm

Descrizione prodotto:

- Resistenza alla trazione: 7.99 kN
- Marcatura laser
- Numerazione progressiva fino a 15 cifre
- Personalizzazione fino a 20 caratteri su una riga
- Possibilità di logo cliente, barcode e data matrix
- Colori disponibili: blu, oro, rosso, verde
- In stock anche 2,5x300 mm

Imballo:

- Cartone con 500 sigilli in mazzetti da 10 pz
- Dimensione cartone: 39x29x17cm
- Peso cartone: 10,5 kg
- Pallet: 100x120x134cm, 40000 pz, kg 860

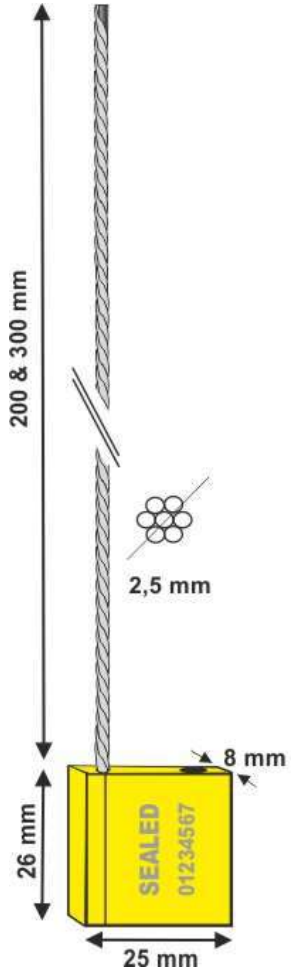

Foto e disegni sono puramente indicativi. Misure e colori sono soggetti a cambiamento.

2023 LeghornGroup IT Team 7401-A675

Cable seals 3,5x250 mm ISO 17712:2013

Descrizione prodotto:

- Resistenza alla trazione: > 1000 kg
- Marcatura laser
- Numerazione progressiva fino a 15 cifre
- Personalizzazione fino a 20 caratteri su una riga
- Possibilità di logo cliente, barcode e data matrix
- Colori disponibili: blu, oro, rosso, verde

Imballo:

- Cartone con 500 sigilli in mazzetti da 10 pz
- Dimensione cartone: 36x30x20cm
- Peso cartone: 19 kg
- Pallet: 80x120x90 cm, 15000 pz , kg 590

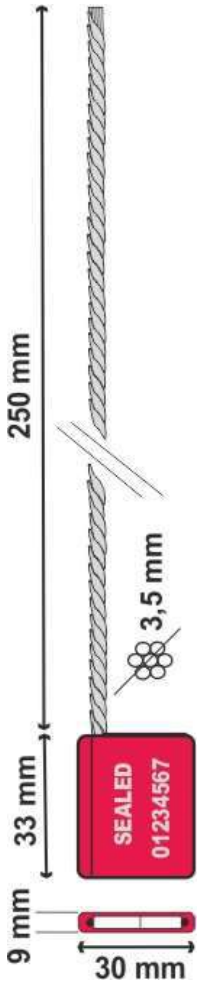

Foto e disegni sono puramente indicativi. Misure e colori sono soggetti a cambiamento.

2023 LeghornGroup IT Team 7401-A675

Cable seals 5x250 mm ISO 17712:2013

Descrizione prodotto:

- Resistenza alla trazione: > 1000 kg
- Marcatura laser
- Numerazione progressiva fino a 15 cifre
- Personalizzazione fino a 20 caratteri su una riga
- Possibilità di logo cliente, barcode e data matrix
- Colori disponibili: blu, oro, rosso, verde

Imballo:

- Cartone con 250 sigilli in mazzetti da 10 pz
- Dimensione cartone: 33x30x20cm
- Peso cartone: 17,5 kg
- Pallet: 100x120x115 cm, 15000 pz , kg 1070

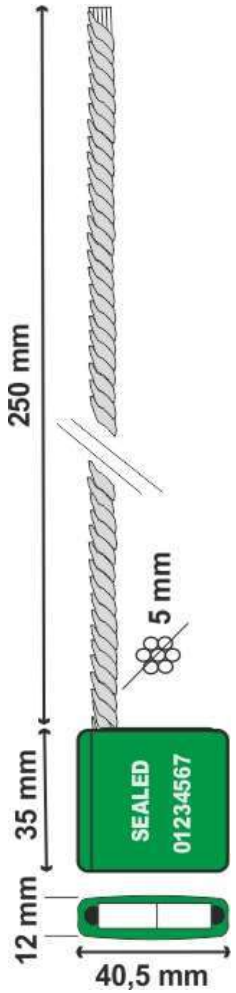

Foto e disegni sono puramente indicativi. Misure e colori sono soggetti a cambiamento.

2023 LeghornGroup IT Team 7401-A675

Esempi di personalizzazione



Foto e disegni sono puramente indicativi. Misure e colori sono soggetti a cambiamento.

2023 LeghornGroup IT Team 7401-A675

Come si usa

Inserire il cavetto nelle asole da sigillare.

Inserire il cavetto nel foro della testa del sigillo e tirare quanto più possibile.
In questo modo non si da nessun spazio alla manomissione.

Per togliere il sigillo deve essere tagliato con una apposita tronchese.

Foto e disegni sono puramente indicativi. Misure e colori sono soggetti a cambiamento.

2023 LeghornGroup IT Team 7401-A675

I cableseal sono interamente prodotti da LeghornGroup.

Disponibile in versione meccanica o in radiofrequenza RFID.

LeghornGroup produce sigilli a cavo in vari diametri e lunghezze.
I sigilli di sicurezza a cavo con diametro 1mm, 1,5mm e 2mm sono utilizzati in diverse applicazioni come trasporti, energia, raffinerie. Mentre i sigilli a cavo con diametro 3,5mm e 5mm sono di alta sicurezza, certificati ISO 17712:2013 ed utilizzati nel settore dei trasporti e delle spedizioni.
Tutti i modelli di sigillo a cavo di LeghornGroup hanno un corpo in alluminio anodizzato e un cavo in acciaio. Su richiesta posiamo fornire anche il cavo in acciaio inox.
Una volta inserita l'estremità opposta del cavo nell'apposito foro, oltre ad aver seguito le indicazioni della procedura di corretto utilizzo, non vi sarà modo di aprirlo se non spezzandolo con una buona tronchese.

Possono essere realizzati in qualsiasi lunghezza di cavo.

2023 LeghornGroup IT Team 7401-A675

Procedura di corretto stoccaggio ed utilizzo dei sigilli a cavo

2023 LeghornGroup IT Team 7401-A675

STOCCAGGIO

Custodire i sigilli in un luogo asciutto, sicuro e non accessibile a persone esterne
Consigliamo che l'accesso al materiale sia consentito ad un massimo di 2 persone (Responsabili di settore)

CORRETTA APPLICAZIONE E PROCESSI DI VERIFICA

1. Inserire il cavo all'interno del foro e tirare con forza fino al massimo della chiusura. Non lasciare nessuno spazio tra la maniglia del camion ed il cavo stesso.
2. Una volta che il cavo è stato tirato al massimo delle sue possibilità, effettuare la seguente controprova: tirare il corpo del sigillo per rafforzare il blocco.
3. Per una maggiore sicurezza consigliamo, inoltre, di riportare la numerazione del sigillo sui vari documenti di viaggio in modo da creare una corrispondenza tra mezzo di trasporto e sigillo.

Procedura di corretto stoccaggio ed utilizzo dei sigilli a cavo

4. Una volta che il carico è arrivato a destinazione, l’operatore prima di tagliare il sigillo deve verificare quanto segue:
• Il sigillo deve essere stato chiuso correttamente
• Il sigillo deve essere integro. (es: il cavo non deve essere stato tagliato)
• Il sigillo non deve presentare segni di tentata manomissione. Alcuni segni distintivi sono: graffi, presenza di olio, allargamento del foro etc.

5. Una volta che l’operatore ha ricevuto il carico ed ha verificato i tre punti sopra elencati può procedere alla rimozione del sigillo.
6. Qualora invece constatasse che il sigillo è stato manomesso, dovrà segnalare l’anomalia riscontrata. Tramite il numero progressivo, si può risalire all’operatore che ha applicato il sigillo ed attivare le procedure di sicurezza interne.

2023 LeghornGroup IT Team 7401-A675

LeghornGroup®

FINDUS@

info@leghorngroup.com

LeghornGroup S.r.l.
34/36 Via degli Arrotini
57121 Livorno (LI) Italy
www.leghorngroup.com
info@leghorngroup.com

LeghornGroup – India
www.leghorngroup.in

LeghornGroup – Italy
www.leghorngroup.it

LeghornGroup – U.S.A.
www.leghorngroup.com

LeghornGroup – Belgium
www.leghorngroup.be
www.leghorngroup. nl

LeghornGroup – Czech Republic
www.leghorngroup.cz
www.leghorngroup.pl

LeghornGroup – Greece
www.leghorngroup.gr

LeghornGroup – Republic of Moldova
www.leghorngroup.ro

LeghornGroup – España
www.leghorngroup.es

2023 LeghornGroup IT Team 7401-A675